

Notat

Optag og frafald på EUD - Bornholm

Udarbejdet af Tænk tanken DEA for Faglært er Fedt

Juni 2023

Indhold

12-18-årige	3
19-35-årige	6
Litteraturliste	11

Analysen er gennemført som del af projektet "Faglært er Fedt". "Faglært er Fedt" er et projektsamarbejde mellem Business Center Bornholm, Resonans Kommunikation, Center for Regional- og Turismeforskning og Tænk tanken DEA.

Udarbejdet af:
Kristian Thor Jakobsen, Cheføkonom, Tænk tanken DEA
Josefine Kjær, Projektassistent, Tænk tanken DEA

Tænk tanken DEA
Fiolstræde 44
1171 København K
www.dea.nu

15-18-årige

15-18-årige

Datagrundlag:

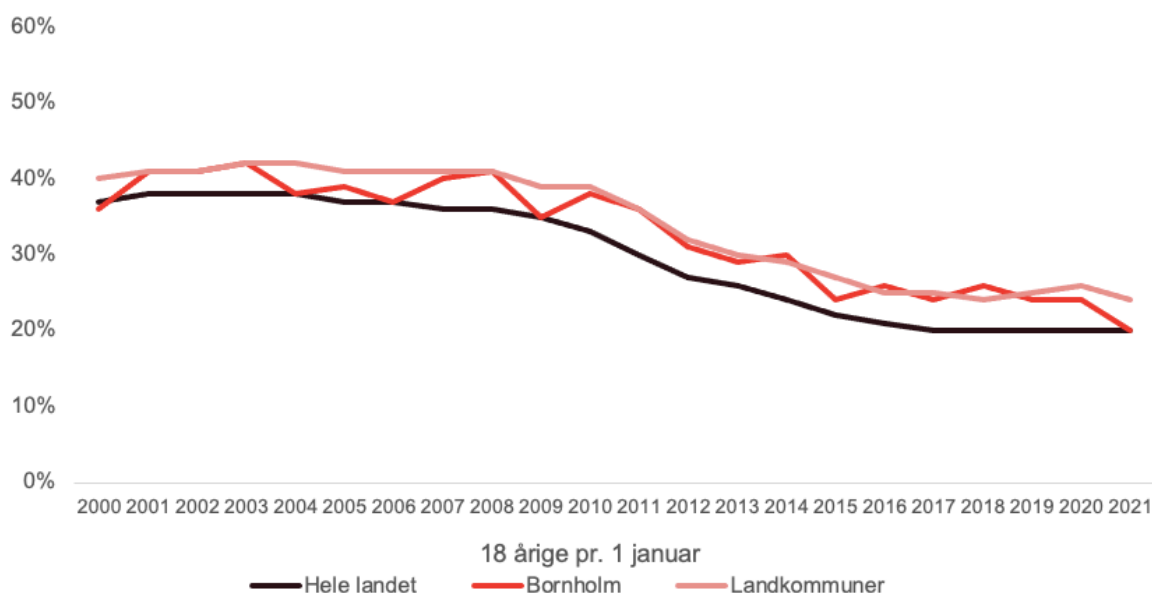
Analysen inkluderer alle personer, der fylder 18 år i 2000-2021 og ser på deres første påbegyndte ungdomsuddannelse, inden de fylder 19 år.

Personerne i analysen er registreret med en gennemført erhvervsuddannelse, hvis de fem år efter start på deres første erhvervsuddannelse har gennemført en erhvervsuddannelse. Det behøver dermed ikke at være den samme erhvervsuddannelse, som de unge oprindeligt starter på.

Hvad viser analysen?

Andelen af unge, der vælger en erhvervsuddannelse som deres første påbegyndte ungdomsuddannelse, er faldet i hele landet de seneste 12 år, jf. Figur 1. Denne udvikling gælder også unge i landkommunerne, hvor lidt flere unge generelt vælger en eud sammenlignet med landsgennemsnittet. I 2010 valgte knap fire ud af ti unge (38 pct.), der boede på Bornholm som 15-årige, at starte på en eud som deres første ungdomsuddannelse, mens det samme kun gjaldt for to ud af ti i 2021.

Figur 1 // Andel unge der vælger en erhvervsuddannelse som deres første påbegyndte ungdomsuddannelse, 2000-2021



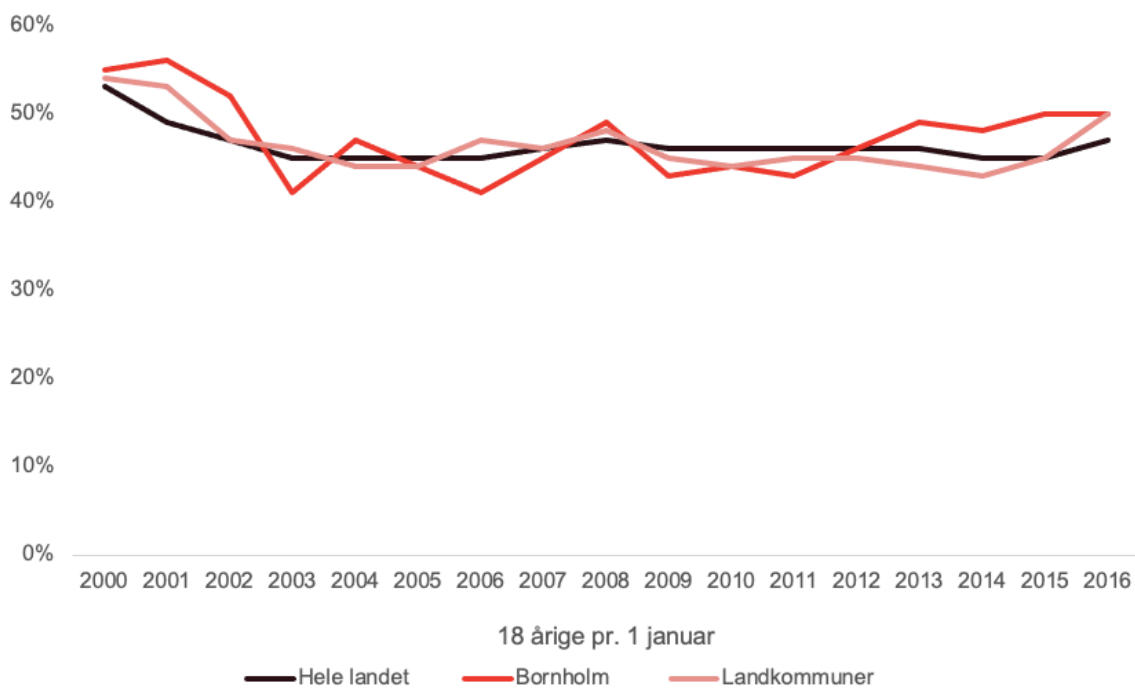
Kilde: Egne beregninger på baggrund af registerdata fra Danmarks Statistik.

Anm.: De 18-årige er opdelt efter bopælskommune, der er opgjort det år, de fyldte 15.

Af de unge, der starter på en eud, har omkring 45 pct. gennemført en erhvervsuddannelse senest fem år efter start, jf. Figur 2. Gennemførelsesraten for unge, der starter på Bornholm og generelt i landkommuner, er nogenlunde den samme som landsgennemsnittet. På Bornholm er der en lille stigning i andelen, der gennemfører fra 2011 til 2013.

Tidligere studier har vist, at størstedelen af frafaldet på eud sker inden for de første seks måneder og særligt i overgangen mellem grund- og hovedforløb (Danmarks Statistik, 2019; Undervisningsministeriet, 2018).

Figur 2 // Andel unge der gennemfører en erhvervsuddannelse senest fem år efter start, 2000-2016



Kilde: Egne beregninger på baggrund af registerdata fra Danmarks Statistik.

Anm.: De 18-årige er opdelt efter kommunen, hvor erhvervsuddannelsen påbegyndes. Der betinges ikke på, at det er den første påbegyndte erhvervsuddannelse, der afsluttes – blot at en erhvervsuddannelse er afsluttet senest fem år efter start på den første påbegyndte erhvervsuddannelse.

19-35-årige

19-35-årige

Datagrundlag:

Analysen inkluderer alle personer, der fylder 19-35 år i 2009-2021. I de følgende figurer bliver populationen opdelt i to grupper: personer der fylder 19-25 år i 2009-2021, og personer der fylder 26-35 år i 2009-2021. Personerne i analysen opdeles yderligere efter deres bopælskommune året før, at de fylder mellem 19 og 35 år. Uddannelsesstatus er ligeledes opgjort året før.

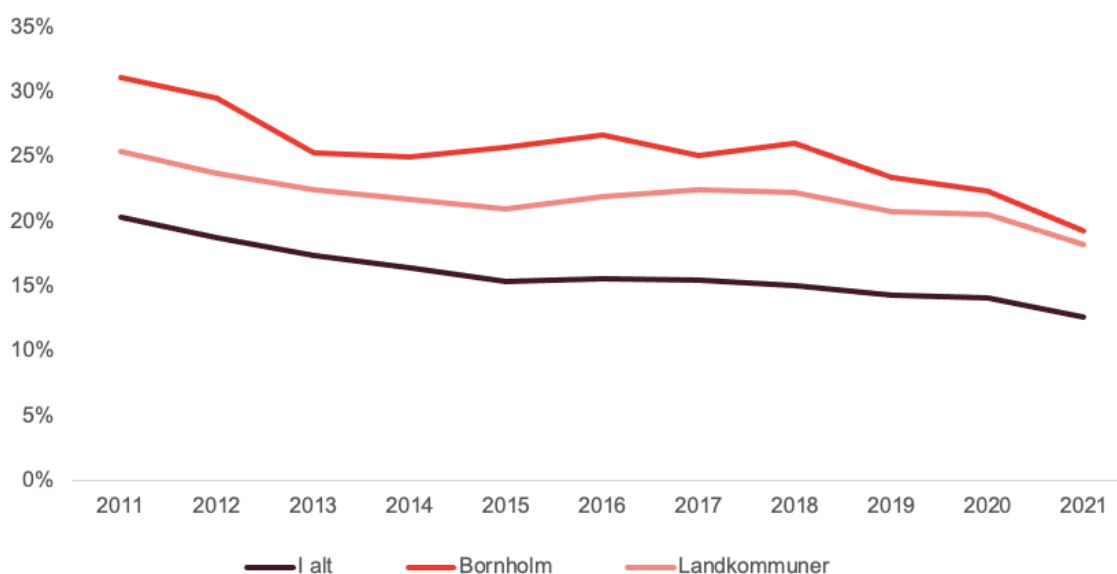
Personerne i analysen er registreret med en gennemført erhvervsuddannelse, hvis de fem år efter start har gennemført en erhvervsuddannelse. Det behøver dermed ikke at være den samme erhvervsuddannelse, som de oprindeligt starter på.

Hvad viser analysen?

På Bornholm er der lidt flere unge, mellem 19-25 år, der hverken er i gang med eller har gennemført en ungdomsuddannelse end i hele landet og i landkommuner generelt, jf. Figur 3. I 2021 var knap hver femte (19 pct.) i aldersgruppen 19-25 år og med bopæl på Bornholm året inden uden igangværende eller gennemført ungdomsuddannelse. Det samme gjaldt for 13 pct. i samme aldersgruppe i hele landet og for 18 pct. i landkommunerne.

Fra 2011 til 2015 faldt andelen af 19-25-årige uden igangværende eller gennemført ungdomsuddannelse i hele landet – også på Bornholm og i landkommunerne. Fra 2015-2017 er samme andel steget en smule igen på Bornholm og i landkommuner generelt, mens andelen i perioden har været nogenlunde konstant for hele landet. Siden 2017 er andelen igen faldet lidt på Bornholm og i hele landet generelt.

Figur 3 // Andel 19-25-årige uden igangværende eller gennemført ungdomsuddannelse, 2011-2021

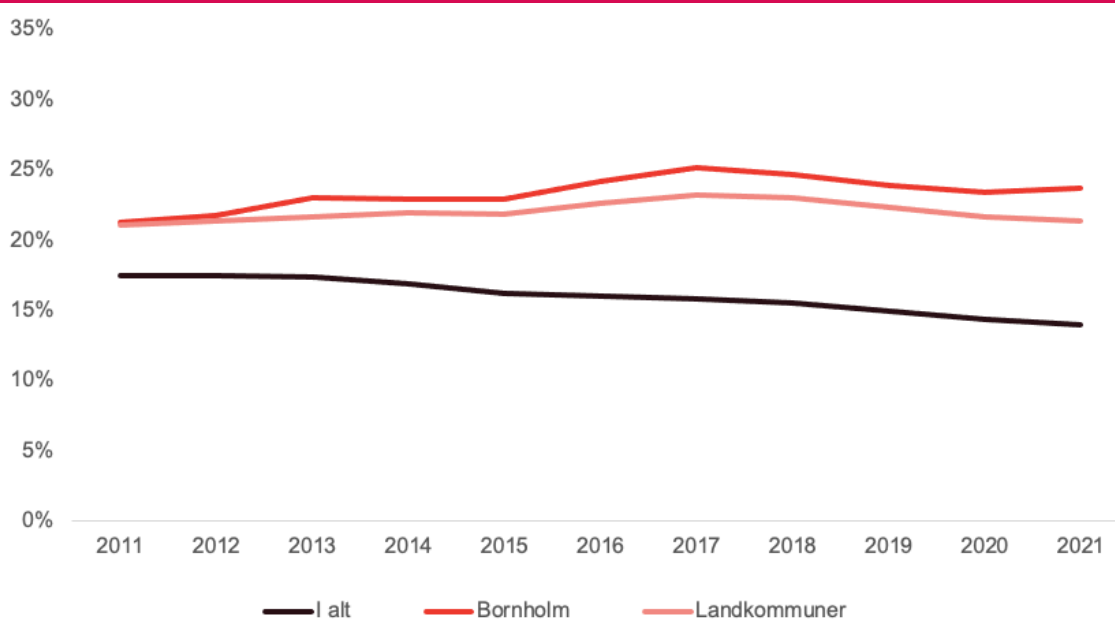


Kilde: Egne beregninger på baggrund af registerdata fra Danmarks Statistik.

Anm.: De 19-25-årige er fordelt efter bopælskommune året inden

For de lidt ældre mellem 26 og 35 år gælder det også, at flere, der havde bopæl på Bornholm året inden, er uden igangværende eller gennemført ungdomsuddannelse end i specielt hele landet og i landkommunerne i perioden 2011-2021, jf. Figur 4. I 2021 havde 24 pct. af de 26-35-årige ingen igangværende eller gennemført ungdomsuddannelse på Bornholm. I hele landet og i landkommuner generelt gjaldt dette for henholdsvis 14 og 21 pct. i aldersgruppen. I 2021 er der dermed lidt flere i den ældre aldersgruppe mellem 26 og 35 år uden igangværende eller gennemført ungdomsuddannelse end i den yngre mellem 19 og 25 år.

Figur 4 // Andel 26-35-årige uden igangværende eller gennemført ungdomsuddannelse, 2011-2021

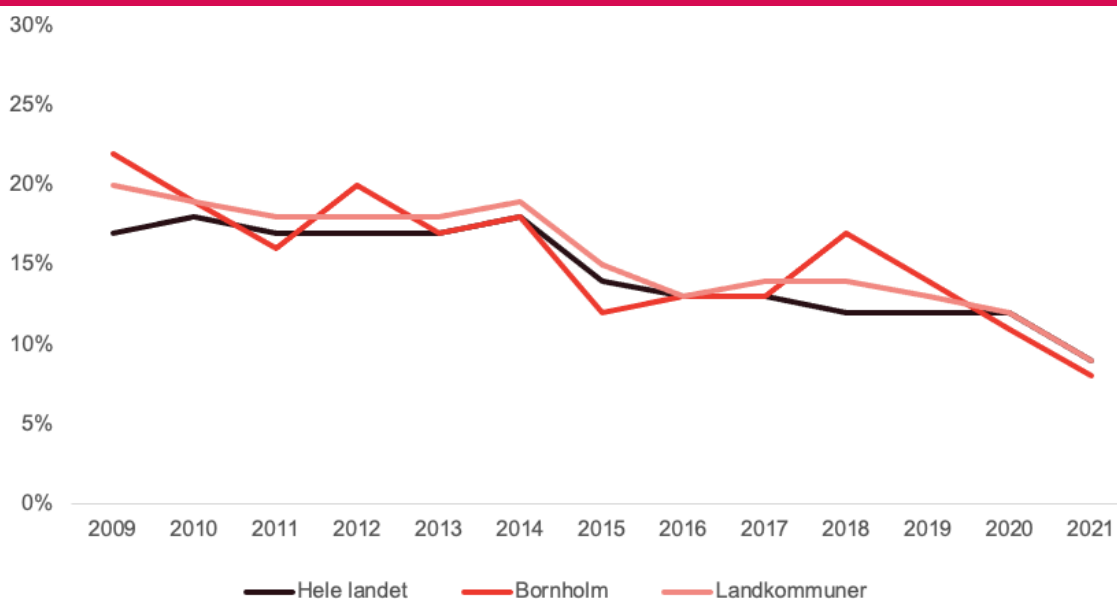


Kilde: egne beregninger på baggrund af registerdata fra Danmarks Statistik.

Anm.: de 26-35-årige er fordelt efter bopælskommune året inden

Andelen af de 19-25-årige uden igangværende eller gennemført ungdomsuddannelse og med bopæl på Bornholm, der er startet på en erhvervsuddannelse i et givent år, er faldet godt hver femte til knap hver tiende fra 2009-2021, jf. Figur 5. Der er nogenlunde på niveau med landkommuner generelt og landsgennemsnittet. I perioden 2009-2021 har andelen af de 19-25-årige, uden igangværende eller gennemført ungdomsuddannelse, der starter på en eud været faldende - særligt siden 2014.

Figur 5 // Andel af 19-25-årige uden igangværende eller gennemført ungdomsuddannelse, der starter på en erhvervsuddannelse, 2009-2021

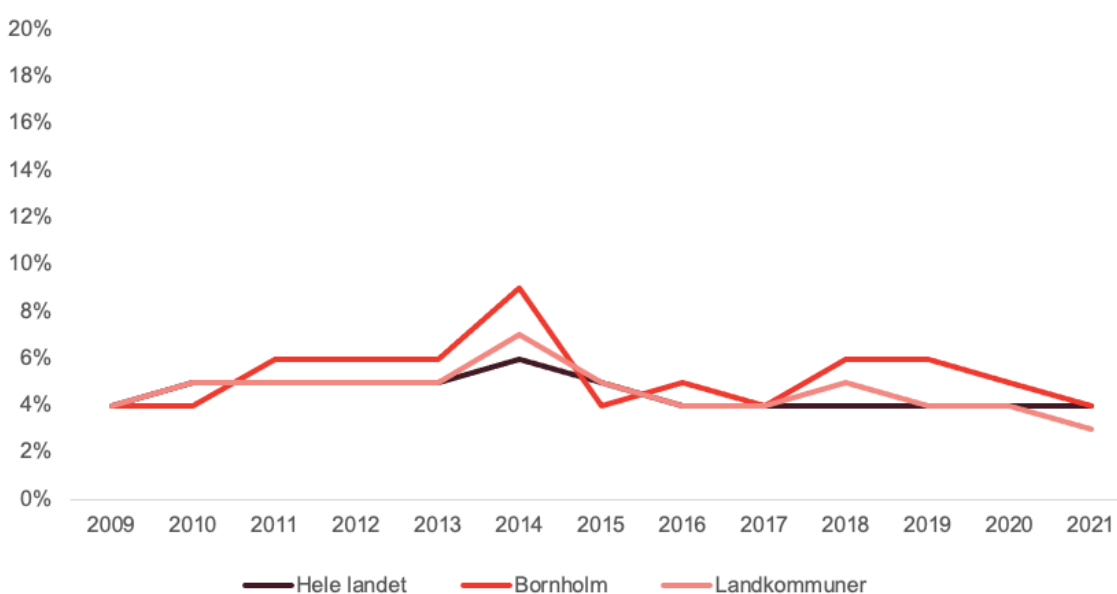


Kilde: Egne beregninger på baggrund af registerdata fra Danmarks Statistik.

Anm.: De 19-25-årige er fordelt efter bopælskommune året inden

I gennemsnit er 5 pct. af de 26-35-årige, uden igangværende eller gennemført ungdomsuddannelse og med bopæl på Bornholm året inden, startet på en eud året efter, jf. Figur 6. Andelen har været en smule højere på Bornholm, men i 2021 lå Bornholms andel på niveau med landsgennemsnittet.

Figur 6 // Andel af 26-35-årige uden igangværende eller gennemført ungdomsuddannelse, der starter på en erhvervsuddannelse, 2009-2021

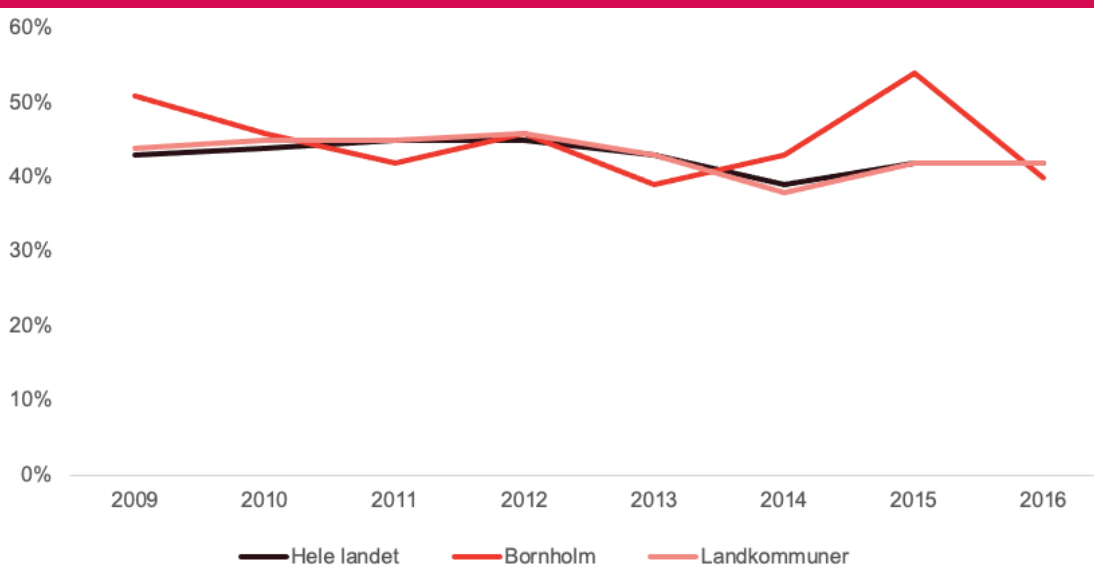


Kilde: egne beregninger på baggrund af registerdata fra Danmarks Statistik.

Anm.: de 26-35-årige er fordelt efter bopælskommune året inden.

Af de 19-25-årige, uden igangværende eller gennemført ungdomsuddannelse og som starter på en eud, har 43 pct. gennemført en erhvervsuddannelse senest fem år efter start i perioden 2009-2016, jf. Figur 7. Gennemførelsesraten for de 19-25-årige, der året inden var bosat på Bornholm, lå noget niveau i 2015, men i de resterende år har andelen på Bornholm svaret nogenlunde til andelen på landsplan.

Figur 7 // Andel af de 19-25-årige, der har gennemført erhvervsuddannelsen senest fem år efter start, 2009-2016

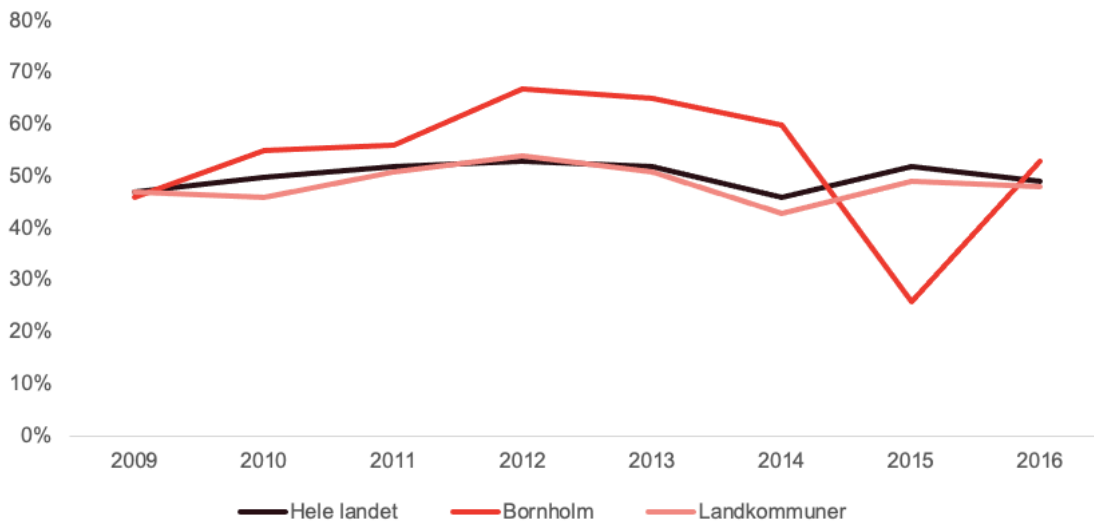


Kilde: egne beregninger på baggrund af registerdata fra Danmarks Statistik.

Anm.: de 19-25-årige er fordelt efter bopælskommune året inden. Der betinges ikke på, at det er den påbegyndte erhvervsuddannelse, der afsluttes – blot at en erhvervsuddannelse er afsluttet senest fem år efter start.

Gennemførelsesraten for den lidt ældre aldersgruppe fra 26-35 år, uden igangværende eller gennemført ungdomsuddannelse og som starter på en eud, er en smule højere end for aldersgruppen 19-25 år. I aldersgruppen 26-35 år har halvdelen gennemført en erhvervsuddannelse senest fem år efter start i perioden 2009-2016, jf. Figur 8. Af de 26-35-årige, der året inden deres start på en eud havde bopæl på Bornholm, har 54 pct. gennemført en erhvervsuddannelse senest fem år efter.

Figur 8 // Andel af de 26-35-årige, der har gennemført erhvervsuddannelsen senest fem år efter start, 2009-2016



Kilde: egne beregninger på baggrund af registerdata fra Danmarks Statistik.

Anm.: De 25-35-årige er fordelt efter bopælskommune året inden. Der betinges ikke på, at det er den påbegyndte erhvervsuddannelse, der afsluttes – blot at en erhvervsuddannelse er afsluttet senest fem år efter start.

Litteraturliste

Litteraturliste

Danmarks Statistik, 2019. Erhvervsuddannelser i Danmark 2019. Danmarks Statistik.
Undervisningsministeriet, 2018. Frafald og fuldførelse på erhvervsuddannelserne.

23. juni 2023

Opsamling af registeranalyser til ”Faglært er Fedt”

Projektet ”Faglært er fedt” er et pilotprojekt på Bornholm, som skal udvikle og afprøve metoder til at få flere til at vælge og gennemføre en erhvervsfaglig uddannelse. I projektet gennemføres en række aktiviteter målrettet mod ungdomsuddannelserne og de bornholmske virksomheder. Det drejer sig om en opmærksomhedsindsats og en informationsindsats. Derudover rummer projektet support til virksomheder, der skal modtage lærlinge, med henblik på at øge kvaliteten af praktikken.

Projektet ejes og drives af Business Center Bornholm og er finansieret af Tietgenfonden og Bornholms Regionskommune. Analysearbejdet i projektet gennemføres af Center for Regional- og Turismeforskning (CRT) i samarbejde med Tænketanken DEA.

Projektet har – udover sine indsatser rettet mod unge og virksomheder – et analytisk og evaluerende spor. Et af elementerne i dette spor er en registerdataundersøgelse af den bornholmske ungemålgruppe. Registeranalysen er foretaget to gange – først med tal fra senest 2019 og anden gang med tal fra 2021.

Analysens første del inkluderer alle personer, der fylder 18 år i 2000-2021 og ser på deres første påbegyndte ungdomsuddannelse. Analysen viser, at andelen af unge mellem 15 og 18 år, der vælger en erhvervsuddannelse som deres første påbegyndte ungdomsuddannelse, er faldet i hele landet de seneste 12 år. Denne udvikling gælder også for unge bornholmere og unge i landkommunerne.

Analysens anden del ser på de lidt ældre mellem 19 og 25 år og mellem 26 og 35 år. På Bornholm er der lidt flere, mellem 19-25 år, der hverken er i gang med eller har gennemført en ungdomsuddannelse end i hele landet og i landkommuner generelt. Det gælder også for de lidt ældre mellem 26 og 35 år. Fra 2019 til 2021 er andelen for de 19-25-årige dog faldet lidt i hele landet generelt, men særligt på Bornholm.

På Bornholm er andelen af 19-25-årige uden igangværende eller gennemført ungdomsuddannelse, der starter på en erhvervsuddannelse, nogenlunde den samme som i resten af landet i perioden 2009-2021. Af de 26-35-årige på Bornholm er lidt flere startet på en erhvervsuddannelse i forhold til i hele landet.

Andelen af de 19-25-årige på Bornholm, der gennemfører en erhvervsuddannelse, svarer nogenlunde til andelen på landsplan. Lidt flere af de 26-35-årige på Bornholm gennemfører en erhvervsuddannelse i forhold til i hele landet.

Generelt viser registeranalysen, at de unge og unge voksne på Bornholm ikke har en markant anderledes adfærd end resten af landet. Særligt minder de om resten af landkommunerne i Danmark. Siden 2019 har der været lidt færre, der er startet på en erhvervsuddannelse, men fordi udfordringen ses i hele landet, er det mest sandsynligt, at det skal tilskrives landsdækkende tendenser – fx Corona-epidemien eller erhvervsuddannelsernes omdømme.

Tænketanken DEA vurderer ikke, at resultaterne i registeranalysen kan bruges til at udlede effekterne indsatserne i ”Faglært er Fedt”, da registerdata i indsatsperioden har været så præget af samfundsmæssige forhold i den samme periode. De viser i stedet for, at erhvervsuddannelsessektoren på Bornholm står over for de samme udfordringer som resten af landet, men også rummer nogle potentialer for rekruttering og gennemførelse både hos de unge og de voksne, da tallene på Bornholm i perioder er meget positive.