

DEFA

OPTAG OG FRAFALD PÅ EUD – BORN- HOLM



Notat

Analysen er gennemført som del af projektet "Faglært er Fedt". "Faglært er Fedt" er et projektsamarbejde mellem Business Center Bornholm, Resonans Kommunikation, Center for Regional- og Turismeforskning og Tænk tanken DEA.



Udarbejdet af:

Kristian Thor Jakobsen, Cheføkonom
Josefine Kjær, Projektassistent

Udgivet marts 2021

Tænk tanken DEA
Fiolstræde 44
1171 København K
www.dea.nu



Indhold

15-18-årige	7
19-35-årige	10
Litteraturliste	15

01

15-18-årige

15-18-årige

Datagrundlag:

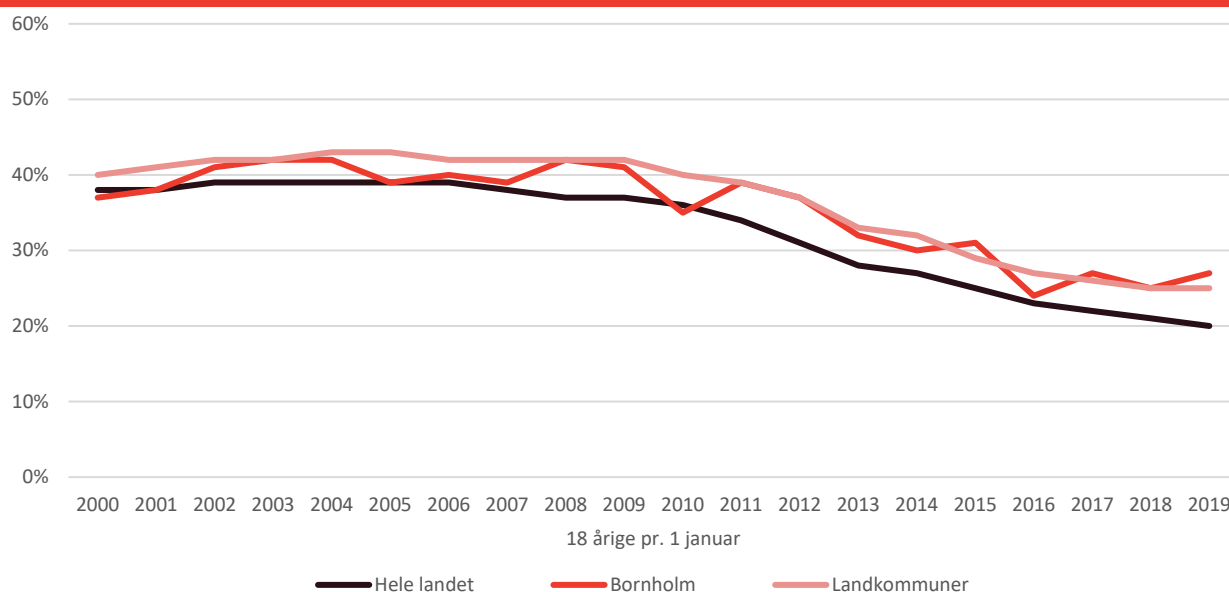
Analysen inkluderer alle personer, der fylder 18 år i 2000-2019 og ser på deres første påbegyndte ungdomsuddannelse, inden de fylder 19 år.

Personerne i analysen er registreret med en gennemført erhvervsuddannelse, hvis de fem år efter start på deres første erhvervsuddannelse har gennemført en erhvervsuddannelse. Det behøver dermed ikke at være den samme erhvervsuddannelse, som de unge oprindeligt starter på.

Hvad viser analysen?

Andelen af unge, der vælger en erhvervsuddannelse som deres første påbegyndte ungdomsuddannelse, er faldet i hele landet de seneste 10 år, jf. Figur 1. Denne udvikling gælder også for unge bornholmere og unge i landkommunerne, hvor lidt flere unge generelt vælger en eud sammenlignet med landsgennemsnittet. I 2009 valgte fire ud af ti unge (41 pct.), der boede på Bornholm som 15-årige, at starte på en eud som deres første ungdomsuddannelse, mens det samme kun gjaldt for knap tre ud af ti i 2019 (27 pct.).

Figur 1 // Andel unge der vælger en erhvervsuddannelse som deres første påbegyndte ungdomsuddannelse, 2000-2019



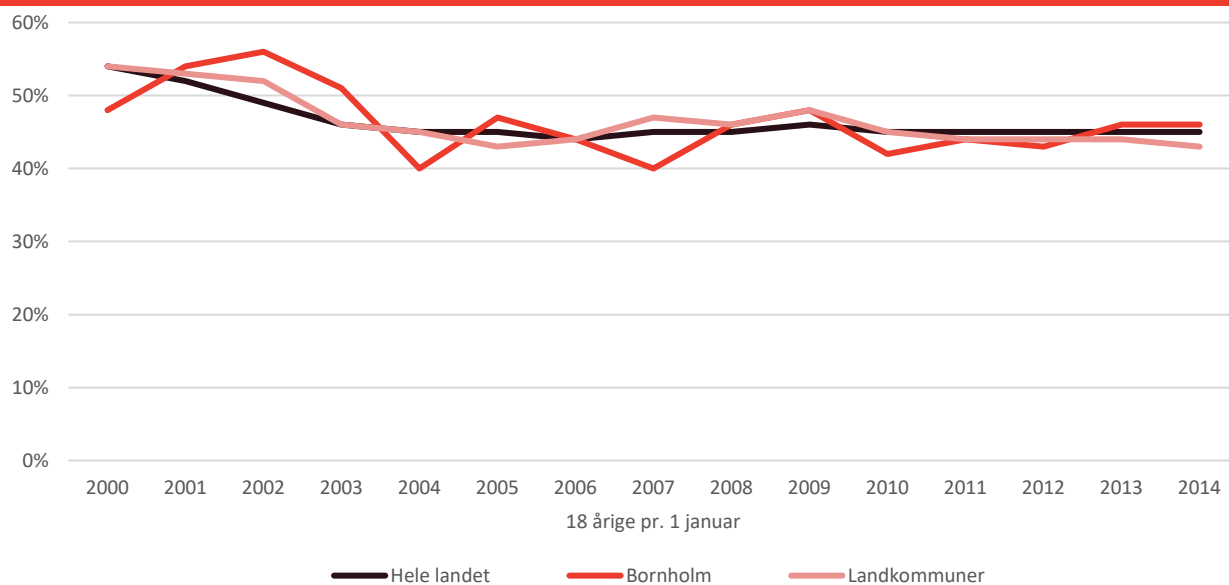
Kilde: Egne beregninger på baggrund af registerdata fra Danmarks Statistik.

Anm.: De 18-årige er opdelt efter bopælskommune, der er opgjort det år, de fyldte 15.

Af de unge, der starter på en eud, har omkring 45 pct. gennemført en erhvervsuddannelse senest fem år efter start, jf. Figur 2. Gennemførelsesraten for unge der starter på Bornholm og generelt i landkommuner er nogenlunde den samme som landsgennemsnittet.

Tidligere studier har vist, at størstedelen af frafaldet på eud sker inden for de første seks måneder og særligt i overgangen mellem grund- og hovedforløb (Danmarks Statistik, 2019; Undervisningsministeriet, 2018).

Figur 2 // Andel unge der gennemfører en erhvervsuddannelse senest fem år efter start, 2000-2014



Kilde: Egne beregninger på baggrund af registerdata fra Danmarks Statistik.

Anm.: De 18-årige er opdelt efter kommunen, hvor erhvervsuddannelsen påbegyndes. Der betinges ikke på, at det er den første påbegyndte erhvervsuddannelse, der afsluttes – blot at en erhvervsuddannelse er afsluttet senest fem år efter start på den første påbegyndte erhvervsuddannelse.

02

19-35-årige

19-35-årige

Datagrundlag:

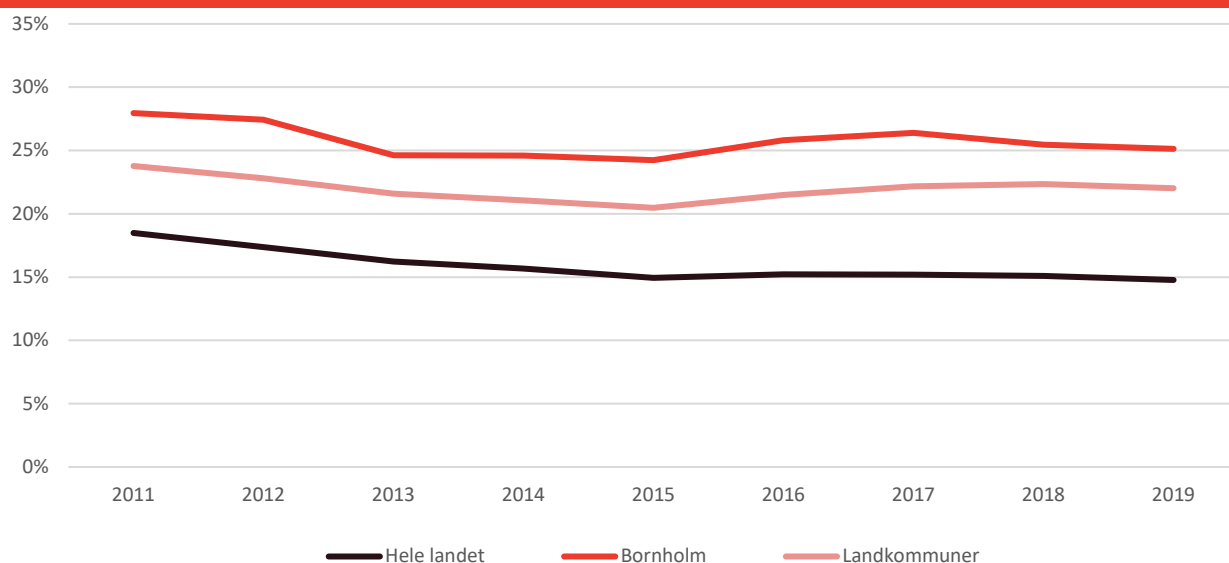
Analysen inkluderer alle personer, der fylder 19-35 år i 2008-2019. I de følgende figurer opdeles populationen i to grupper: personer der fylder 19-25 år i 2008-2019, og personer der fylder 26-35 år i 2008-2019. Personerne i analysen opdeles yderligere efter deres bopælskommune året før, at de fylder mellem 19 og 35 år. Uddannelsesstatus er ligeledes opgjort året før.

Personerne i analysen er registreret med en gennemført erhvervsuddannelse, hvis de fem år efter start har gennemført en erhvervsuddannelse. Det behøver dermed ikke at være den samme erhvervsuddannelse, som de oprindeligt starter på.

Hvad viser figurene?

På Bornholm er der lidt flere unge, mellem 19-25 år, der hverken er i gang med eller har gennemført en ungdomsuddannelse end i hele landet og i landkommuner generelt, jf. Figur 3. I 2019 var hver fjerde i aldersgruppen 19-25 år og med bopæl på Bornholm året inden uden igangværende eller gennemført ungdomsuddannelse. Det samme gjaldt for 15 pct. i samme aldersgruppe i hele landet og for 22 pct. i landkommunerne. Fra 2011 til 2015 faldt andelen af 19-25-årige uden igangværende eller gennemført ungdomsuddannelse i hele landet – også på Bornholm og i landkommunerne. Siden 2015 er samme andel steget en smule igen på Bornholm og i landkommuner generelt, mens andelen har været nogenlunde konstant for hele landet.

Figur 3 // Andel 19-25-årige uden igangværende eller gennemført ungdomsuddannelse, 2011-2019

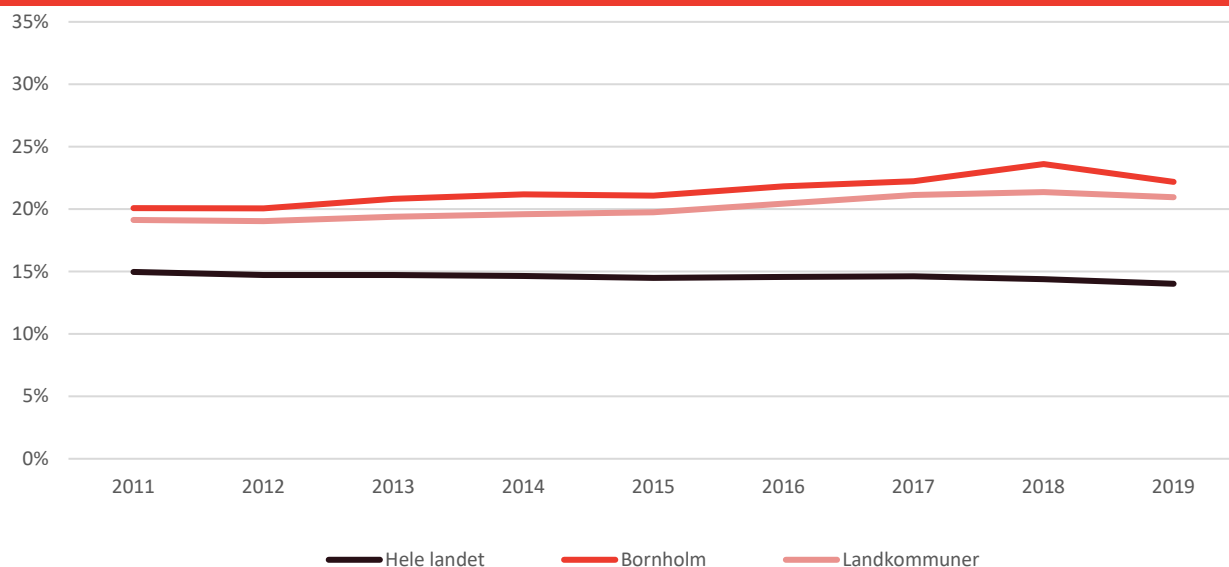


Kilde: Egne beregninger på baggrund af registerdata fra Danmarks Statistik.

Anm.: De 19-25-årige er fordelt efter bopælskommune året inden

For de lidt ældre mellem 26 og 35 år gælder det også, at flere, der havde bopæl på Bornholm året inden, er uden igangværende eller gennemført ungdomsuddannelse end i specielt hele landet og i landkommunerne i perioden 2011-2019, jf. Figur 4. I 2019 havde 22 pct. af de 26-35-årige ingen igangværende eller gennemført ungdomsuddannelse på Bornholm. I hele landet og i landkommuner generelt gjaldt dette for henholdsvis 14 og 21 pct. i aldersgruppen. Generelt er der dermed lidt færre i den ældre aldersgruppe mellem 26 og 35 år uden igangværende eller gennemført ungdomsuddannelse sammenlignet med de 19-25-årige.

Figur 4 // Andel 26-35-årige uden igangværende eller gennemført ungdomsuddannelse, 2011-2019

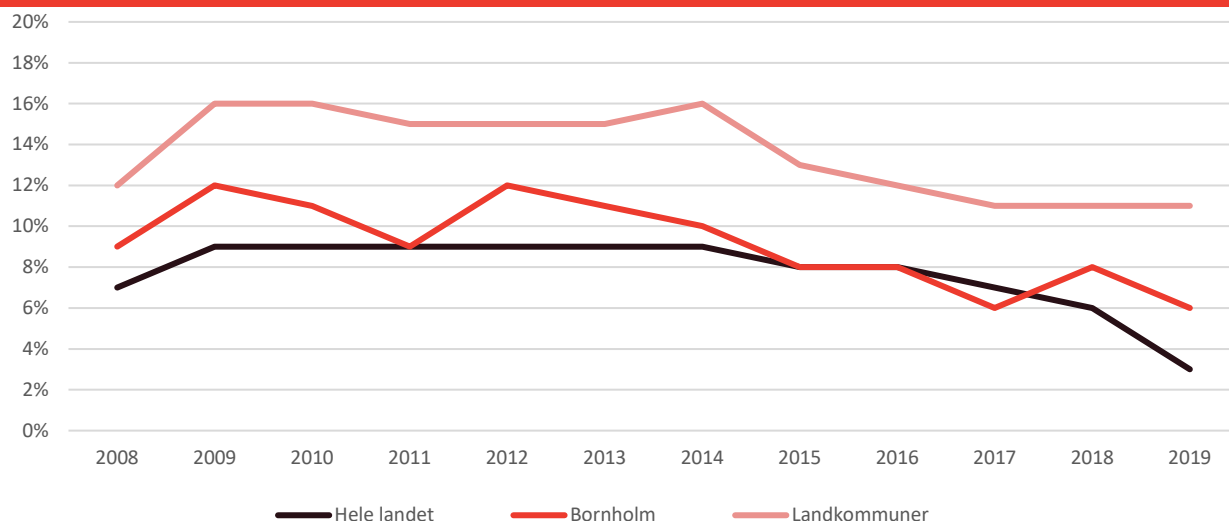


Kilde: egne beregninger på baggrund af registerdata fra Danmarks Statistik.

Anm.: de 26-35-årige er fordelt efter bopælskommune året inden

Af de 19-25-årige uden igangværende eller gennemført ungdomsuddannelse og med bopæl på Bornholm året inden er mellem 6-12 pct. startet på en erhvervsuddannelse i perioden 2008-2019, jf. Figur 5. Der er lidt færre end i landkommuner generelt og nogenlunde på niveau med landsgennemsnittet. I perioden 2008-2019 har andelen af de 19-25-årige, uden igangværende eller gennemført ungdomsuddannelse, der starter på en eud været en smule faldende.

Figur 5 // Andel af 19-25-årige uden igangværende eller gennemført ungdomsuddannelse, der starter på en erhvervsuddannelse, 2008-2019



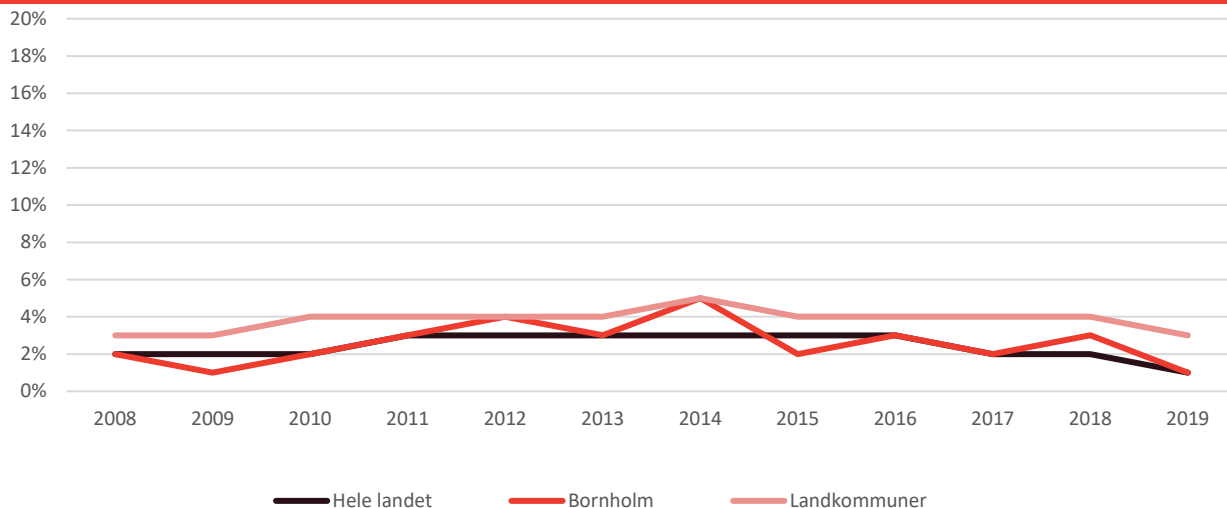
Kilde: Egne beregninger på baggrund af registerdata fra Danmarks Statistik.

Anm.: De 19-25-årige er fordelt efter bopælskommune året inden

I gennemsnit er 3 pct. af de 26-35-årige, uden igangværende eller gennemført ungdomsuddannelse og med bopæl på Bornholm året inden, startet på en eud i perioden 2008-2019, jf. Figur 6. Igen starter en lidt større

andel i denne gruppe på en eud i landkommuner i perioden, mens andelen for Bornholm er på niveau med landsgennemsnittet.

Figur 6 // Andel af 26-35-årige uden igangværende eller gennemført ungdomsuddannelse, der starter på en erhvervsuddannelse, 2008-2019

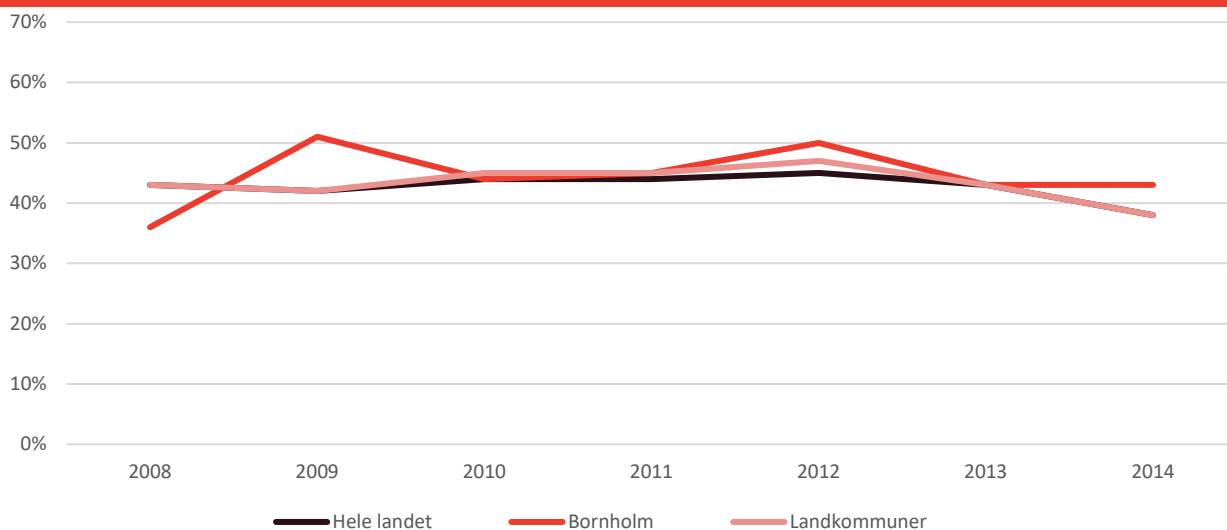


Kilde: egne beregninger på baggrund af registerdata fra Danmarks Statistik.

Anm.: de 26-35-årige er fordelt efter bopælskommune året inden.

Af de 19-25-årige, uden igangværende eller gennemført ungdomsuddannelse og som starter på en eud, har 43 pct. gennemført en erhvervsuddannelse senest fem år efter start i perioden 2008-2014, jf. Figur 7. Gennemførelsesraten for de 19-25-årige, der året inden var bosat på Bornholm, er en smule højere end landsgennemsnittet i perioden (45 pct.).

Figur 7 // Andel af de 19-25-årige, der har gennemført erhvervsuddannelsen senest fem år efter start, 2008-2014



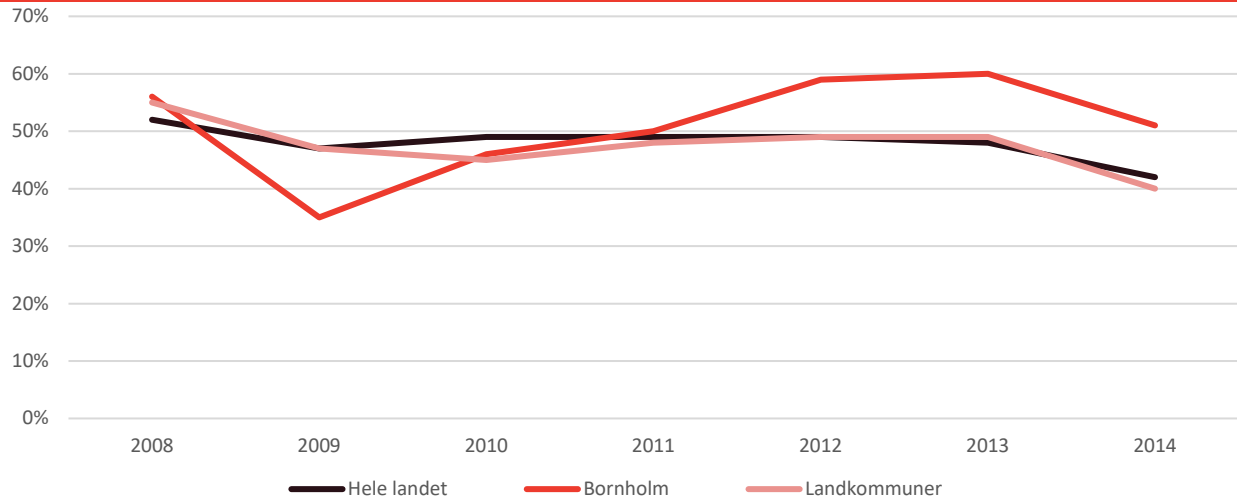
Kilde: egne beregninger på baggrund af registerdata fra Danmarks Statistik.

Anm.: de 19-25-årige er fordelt efter bopælskommune året inden. Der betinges ikke på, at det er den påbegyndte erhvervsuddannelse, der afsluttes – blot at en erhvervsuddannelse er afsluttet senest fem år efter start.

Gennemførelsesraten for den lidt ældre aldersgruppe fra 26-35 år, uden igangværende eller gennemført ungdomsuddannelse og som starter på en eud, er en smule højere end for aldersgruppen 19-25 år. I

aldersgruppen 26-35 år har knap halvdelen (48 pct.) gennemført en erhvervsuddannelse senest fem år efter start i perioden 2008-2014, jf. Figur 8. Af de 26-35-årige, der året inden deres start på en eud havde bopæl på Bornholm, har 51 pct. gennemført en erhvervsuddannelse senest fem år efter.

Figur 8 // Andel af de 26-35-årige, der har gennemført erhvervsuddannelsen senest fem år efter start, 2008-2014



Kilde: egne beregninger på baggrund af registerdata fra Danmarks Statistik.

Anm.: De 25-35-årige er fordelt efter bopælskommune året inden. Der betinges ikke på, at det er den påbegyndte erhvervsuddannelse, der afsluttes – blot at en erhvervsuddannelse er afsluttet senest fem år efter start.

03

Litteraturliste

Litteraturliste

Danmarks Statistik, 2019. Erhvervsuddannelser i Danmark 2019. Danmarks Statistik.
Undervisningsministeriet, 2018. Frafald og fuldførelse på erhvervsuddannelserne.



DEA

Tænkertanken DEA
Fiolstræde 44
1171 København K
www.dea.nu